

PRODUCT SPECIFICATIES

STANDAARD UITVOERING

- Rijafstand 18,75cm.
- Gascilinder voetafsluiters.
- 40mm mestslang.
- Hydraulische transportvergrendeling.
- LED verlichting.
- Gegalvaniseerd en gestraald en 2 laagsgespoedercoat
- 300/ 350mm stalen- of kunststofslijven, naar keuze.

OPTIE'S

- Triltand + houder
- Beitelset
- Afschermkappen

LIGHT

Modellen	M5.6	M6.4	M7.1	M7.8	M8.6	M11.6
Aantal uitlopen	15	17	19	21	23	31
Aantal verdelers	1	1	1	1	2	2
Transportbreedte	2.20m	2.20m	2.20m	2.20m	2.20m	2.20m
Transporthoogte	2.60m	2.96m	3.35m	3.72m	4,10m	3.90m
*50cm bodemvrijheid						
Minimum gewicht	1300	1400	1500	1600	2000	2100

HEAVY DUTY

Modellen	M8.6	M9.4	M12.4	M15.4
Aantal uitlopen	23	25	33	41
Aantal verdelers	2	2	2	2
Transportbreedte	2.98m	2.98m	2.98m	2.98m
Transporthoogte	4,10m	4,10m	3.50m	4.25m
*50cm bodemvrijheid				
Minimum gewicht	2000	2100	3300	3900



Economic bemester

"Bemesten met een gedachte"



CONTACTGEGEVENS



0594-612 514



Abeltasmanweg 8, 9866 TC
Lutjegast



AGRO TJALMA
TECHNIEK

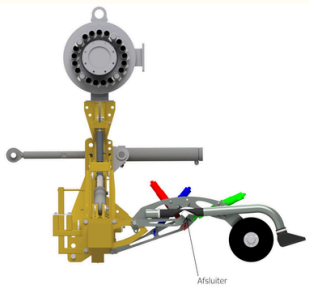
PRODUCT INFORMATIE

Het doel met de Tjalma Economic bemester is een zo hoog mogelijke opbrengst van uw land te behalen, het bemesten is hier een belangrijk onderdeel van. Het systeem is ontwikkelt om de mest zo rustig mogelijk in een sleuf af te leggen, deze sleufdiepte is in 3 stappen instelbaar. Daarnaast is de machine breed inzetbaar, voor zowel grasland, tarwe, luzerne, bouwland en rijenbemesting is deze bemester te gebruiken. De machine is gebouwd met het oog op een lange levensduur, efficiëntie en werkplezier.

De bemester heeft de volgen kenmerken:


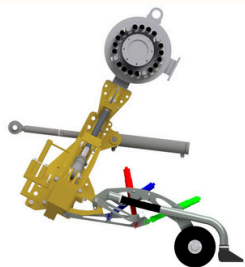
- 3 stappen drukregeling voor het instellen van de werkdiepte
- Voetafsluiters voor een strak begin en eind van de werkgang
- Unieke verdelers met zowel een goede lengte als breedte verdeling
- Afblaaskleppen aan verdelers voorkomen verstopping
- Kantel systeem, er is geen hefinrichting nodig
- Werkt alleen op tractor hydrauliek

KORT SAMENGEVAT



MECHANISCHE DRUKREGELING

Door het achteroverkantelen van de bemester wordt tegen de gascilinderdruk op de schijven gedrukt, hierdoor gaan de afsluitrubbers open. De gascilinder kan op 3 verschillende standen staan hierdoor veranderd de schijfdruk.



UITSTROOMRUBBERS

Dikke voorkant, soepel materiaal



Meststroom loopt door van 40mm mestslang naar 50mm afsluitrubber over naar 60mm uitstroombuis. Dit voorkomt verstoppingen



SCHIJF KEUZE

300 staal/ kunststof

350 staal/ kunststof

Smeerbare schijf lagering met vetkamer, lange levensduur en onderhoudsarm.



TRILTAND + HOUDER

1 tand per element. Alleen toepasbaar met stalen schijven.



SNIJVERDEELMOLEN, RINGMESSEN, BELUCHTING, EXCENTER SYSTEM



AFSCHERMKAPPEN



GASVEER CILINDER

Voor drukregeling op de schijven en mestafsluiting